



# Municipalité de Saint-Charles-Garnier

Urbanisme, permis et inspection  
38, rue Principale  
Saint-Charles-Garnier (Québec) G0K 1K0  
418 775-4205 | stcharles@mitis.qc.ca  
www.municipalite.saint-charles-garnier.qc.ca

## DEMANDE DE PERMIS CONSTRUCTION/AGRANDISSEMENT DE BÂTIMENT

### SECTION A - Identification du demandeur | Propriétaire légal ou fournir une procuration du propriétaire

Nom : \_\_\_\_\_ Prénom : \_\_\_\_\_

Raison sociale (si applicable) : \_\_\_\_\_

Adresse : \_\_\_\_\_ Code postal : \_\_\_\_\_

Téléphone : (\_\_\_\_) \_\_\_\_\_ - \_\_\_\_\_ Téléphone cellulaire : (\_\_\_\_) \_\_\_\_\_ - \_\_\_\_\_ Fax : (\_\_\_\_) \_\_\_\_\_ - \_\_\_\_\_

Adresse courriel : \_\_\_\_\_

### SECTION B - Identification de l'emplacement des travaux

Adresse : \_\_\_\_\_ Code postal : \_\_\_\_\_

Matricule (rôle d'évaluation) : \_\_\_\_\_ - \_\_\_\_\_ - \_\_\_\_\_ Lot(s) : \_\_\_\_\_ Zone : \_\_\_\_\_

Service(s) à cette adresse (veuillez cocher) : Égout  Aqueduc  Aqueduc et égout  Aucun service

### SECTION C - Description détaillée des travaux

Joindre au présent formulaire un plan d'implantation et les élévations, coupes et croquis du bâtiment à construire ou à agrandir. Dans certains cas, le plan d'implantation doit être réalisé par un arpenteur-géomètre. De plus, remplir **toutes les cases suivantes**. Si un élément ne s'applique pas, cochez « N/A ».

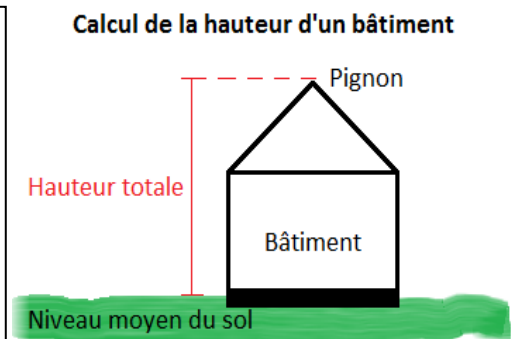
<b>Projet</b> Construction <input type="checkbox"/> Agrandissement <input type="checkbox"/>	<b>Nature du bâtiment visé par les travaux</b> Bâtiment principal <input type="checkbox"/> Bâtiment accessoire <input type="checkbox"/>	<b>Nombre d'étages</b> 1 <input type="checkbox"/> 2 <input type="checkbox"/> 3 <input type="checkbox"/> 4 <input type="checkbox"/> 5 <input type="checkbox"/>
--	--	--

<b>Disposition du bâtiment visé par les travaux</b> Intégré <input type="checkbox"/> Attenant <input type="checkbox"/> Isolé <input type="checkbox"/>	<b>Nombre de chambres à coucher</b> Avant travaux : _____ Après travaux : _____ N/A <input type="checkbox"/>
--	---

<b>Type de bâtiment visé par les travaux</b> Maison <input type="checkbox"/> Chalet <input type="checkbox"/> Garage <input type="checkbox"/> Remise/Cabanon/Hangar <input type="checkbox"/> Serre <input type="checkbox"/> Gazebo <input type="checkbox"/> Abri forestier <input type="checkbox"/> Agricole <input type="checkbox"/> Autre : _____	<b>Nombre de logement</b> 1 <input type="checkbox"/> 2 <input type="checkbox"/> 3 <input type="checkbox"/> 4 <input type="checkbox"/> 5+ <input type="checkbox"/> _____ N/A <input type="checkbox"/>
--	--

<b>Type de fondation</b> Solage en béton <input type="checkbox"/> Blocs de béton <input type="checkbox"/> Pieux de fondation vissés <input type="checkbox"/> Dalle de béton <input type="checkbox"/> Bois <input type="checkbox"/> Vide sanitaire <input type="checkbox"/> Pieux de béton coulés (Sonotube) <input type="checkbox"/> Autre : _____
--

<b>Volumétrie et dimensions</b> Hauteur totale du bâtiment principal : _____ Hauteur totale du bâtiment visé par les travaux : _____ Dimensions au sol du bâtiment visé par les travaux : _____ X _____ Dimensions de la porte du bâtiment visé par les travaux : _____ X _____ Dimensions au sol du bâtiment à construire : _____ X _____ N/A <input type="checkbox"/> Dimensions au sol de l'agrandissement projeté : _____ X _____ N/A <input type="checkbox"/> La hauteur apparente de la fondation en façade du bâtiment est < 1m <input type="checkbox"/>
--



**Matériau(x) de finition de la toiture** (cochez tous les types de matériaux installés)

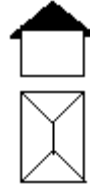
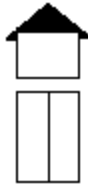
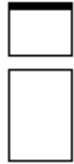
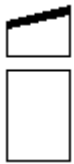
Bardeaux d'asphalte  Bardeaux de cèdre  Membrane monocouche/élastomère  Tuiles d'ardoise   
 Verre  Tôle en feuille ou en bardeau prépeinte à l'usine  Panneaux solaires  Autre : \_\_\_\_\_

**Matériau(x) de finition des murs extérieurs** (cochez tous les types de matériaux installés)

Déclin de vinyle  Canexel  Fibrociment  Brique  Pierre naturelle ou reconstituée  Stuc  Verre   
 Céramique/Terra-cota  Bloc de béton architectural/béton architectural  Panneau de plastique rigide   
 Panneau d'acier ou d'aluminium anodisé prépeint et précuit à l'usine  Bardeaux de cèdre  Bois   
 Autre : \_\_\_\_\_

**L'emplacement du bâtiment visé par les travaux est exempt de servitudes et de canalisation souterraine**

Oui  Non  Si non, quel est le type de servitudes et/ou de canalisation souterraine : \_\_\_\_\_

**Type de toit du bâtiment visé par les travaux**Appentis Plat 2 versants 4 versants Pavillon Mansarde 

Largeur des avant-toits : \_\_\_\_\_

**Si la demande vise la construction d'un bâtiment accessoire, veuillez indiquer le nombre total de bâtiments accessoires déjà présents sur le terrain**

Aucun  1  2  3  4  5  6  7

**Usage prévu du bâtiment**

Résidentiel  Agricole   
 Commercial  Forestier

Autre détail du projet ou des travaux à effectuer : \_\_\_\_\_

**SECTION D - Informations obligatoires**

Date de début des travaux : \_\_\_\_ / \_\_\_\_ / \_\_\_\_ Durée des travaux : \_\_\_\_\_

Coût approximatif des travaux : \_\_\_\_\_ \$ Entrepreneur : \_\_\_\_\_

**SECTION E - Déclaration du demandeur**

Je soussigné, \_\_\_\_\_, déclare que les informations contenues dans ce formulaire sont véridiques et complètes. Je comprends que ce formulaire n'est pas un permis ou un certificat d'autorisation et je m'engage à ne pas débiter les travaux sans l'obtention de celui-ci. Je comprends également que débiter les travaux sans permis ou certificat d'autorisation peut mener à des sanctions pénales et à d'autres recours prévus par la loi.

Signature du demandeur : \_\_\_\_\_ Date : \_\_\_\_ / \_\_\_\_ / \_\_\_\_  
 Année Mois Jour

**ESPACE RÉSERVÉ À LA MUNICIPALITÉ**

Date de réception de la demande dûment complétée : \_\_\_\_ / \_\_\_\_ / \_\_\_\_ Permis émis  Permis refusé

Raison(s) : \_\_\_\_\_ Dossier réglé le : \_\_\_\_ / \_\_\_\_ / \_\_\_\_ Dossier réglé par : \_\_\_\_\_

Commentaires : \_\_\_\_\_

N° de la demande : \_\_\_\_\_ N° du permis/certificat : \_\_\_\_\_